



A390
ELECTRIC

PERFORMANCE PULSERER I VORES ÅRER.
LETHED ER IKKE EN AMBITION — DET ER VORES NATUR.
AT BRYDE GRÆNSER ER VORES INSPIRATION.

MED KÆRLIGHEDEN TIL STYRKE
FORFINER VI HVER BEVÆGELSE, HVER REAKTION.
NU BANER VI EN NY VEJ.

VI SMELTER EFFEKTIVITET IND I HVER DETALJE,
HVOR FØRER OG MASKINE ER I PERFEKT HARMONI,
OG HVOR DRISTIGE IDÉER FORMER NÆSTE KURVE.

VI JAGTER IKKE MORGENDAGEN —
VI KØRER DEN I MØDE.






MOTORSPORT ER DYBT FORANKRET I ALPINES DNA. FRA BRANDETS BEGYNDELSE OG FREM TIL I DAG HAR BILER MED DET IKONISKE A-EMBLEM MARKERET SIG PÅ BÅDE LANDEVEJE OG RACERBANER VERDEN OVER. LEGENDEN OM ALPINE BEGYNDER I 1971 VED MONTE CARLO RALLY, HVOR ALPINE A110 BERLINETTE VINDER EN HISTORISK SEJR. TRIUMFEN GENTAGES I 1973, DA ALPINE VINDER DET ALLERFØRSTE VERDENSMESTERSKAB I RALLY. I 1978 SKRIVER ALPINE ENDNU ET KAPITEL I HISTORIEN VED AT SIKRE EN SAMLEDE SEJR I ENDURANCE-KLASSEN VED 24 HOURS OF LE MANS MED ALPINE A442B.



2021 MARKERER ET NYT KAPITEL FOR ALPINE — DREVET AF SUCCES PÅ TVÆRS AF MOTORSPORTENS STØRSTE SCENER. I FORMEL 1 SIKRES EN SEJR VED DET UNGARSKKE GRAND PRIX, MENS EN PODIEPLACERING VED LE MANS MARKERER EN STÆRK TILBAGEVENDEN TIL FIA WORLD ENDURANCE CHAMPIONSHIP. I 2023 FORTSÆTTER MOMENTUM VED PIKES PEAK INTERNATIONAL HILL CLIMB, HVOR ALPINE IMPONERER MED EN PODIEPLACERING OG EN BANEBRYDENDE DEBUT.



UNIK LETHED FRA ALPINE

ALPINE A390 ER EN ELEKTRISK SPORT FASTBACK UDEN SIDESTYKKE. MED INTELLIGENT ALPINE ACTIVE TORQUE VECTORING UDNYTTER DEN TIL FULDE SIT INNOVATIVE SETUP MED TRE ELMOTORER. DET EFFEKTIVT FIREHJULSTRÆK FULDENDER DEN UNIKKE KØREOPLEVELSE.





DEN FØRSTE FIREHJULS- TRUKNE ALPINE

VEJGREB, KONTROL OG SIKKERHED I
HVERDAGEN GØR ALPINE A390 TIL DEN
MEST ALSIDIGE ALPINE NOGENSINDE.



TRE ELEKTRISKE MOTORER

TRE ELMOTORER VÆKKER EN DYNAMISK
KØREOPLEVELSE TIL LIVE.
ALPINE ACTIVE TORQUE VECTORING SIKRER
PRÆCIS OG RAFFINERET PERFORMANCE
GENNEM HVER ENESTE KURVE.



FØLELSEN AF EN ÆGTE SPORTSVOGN

DEN RESPONSIVE KØREOPLEVELSE ER
INSPIRERET AF ALPINE A110 OG OVERFØRER
DENS RENE SPORTSKARAKTER TIL EN ELEGANT
SPORT FASTBACK.

ELEKTRISK KØREGLÆDE

ET ELEKTRISK HJERTE BRINGER DEN IKONISKE ALPINE-
EFFEKTIVITET UP TO DATE. LIGETIL OG FORENET MED EN
NY FORM FOR PERFORMANCE.





0-100 KM/T
PÅ 3,9 SEK.

BEGGE ALPINE A390 VERSIONER ER UDSYRET MED TRE ELMOTORER,
OP TIL 470 HK, 824 NM OG FRA 0-100 KM/T PÅ 3,9 SEKUNDER —
DET ER ELEKTRISK KØREGLÆDE.

* ALPINE A390 GTS LANCERES I 2026.

BATTERI MED HØJ YDEEVNE

ALPINE A390 HAR ET BATTERI PÅ 89 KWH. KAN FÅS MED EN 22 KWH AC-OPLADER - OG V2L - FUNKTIONER. SKABT SOM EN SPORTY FEMPERSONERS FASTBACK MED EN RÆKKEVIDDE PÅ OP TIL 555 KM OG DC HURTIGLADNING PÅ 190 KWH.





FÆRRERE PIT STOPS

FORKORT DINE PITSTOP MED GOOGLE MAPS OG
AVANCERET TERMISK STYRING. PLANLÆG ENHVER TUR
MED ALPINE PORTAL OG GOOGLE BUILT-IN.

FORBUNDET KØRSEL

ALPINE TELEMETRICS EXPERT

ALPINE A390 MED ALPINE TELEMETRICS COACHING GIVER FØREREN UNIK PERFORMANCE- OG KØRETRÆNING UDVIKLET AF ALPINES INGENIØRER — SKABT TIL AT FÅ DET MAKSIMALE UD AF BILEN.

MED AFSÆT I ALPINES MOTORSPORTS-DNA KAN DU UDVIKLE NYE FÆRDIGHEDER Gennem TELEMETRICS CHALLENGES, DER KOMBINERER SMIDIGHED, KRAFT OG UDHOLDENHED.

MED ALPINE TELEMETRICS LIVE DATA KAN DU MÅLE OMGANGSTIDER OG ANALYSERE G-KRAFT, SPEEDER- OG BREMSEINPUT, MOMENTFORDELING, FORBRUG OG TEMPERATURER UNDER DYNAMISK KØRSEL. VIA EN DEDIKERET SMARTPHONE-APP KAN DU DESUDEN ANALYSERE VIDEOOPTAGELSER MED DATAOVERLAY.

RUTEPLANNER MED GOOGLE BUILT-IN

PLANLÆG OPLADNINGSSTOP UBESVÆRET MED GOOGLE MAPS OG GOOGLE BUILT-IN, SOM GUIDER DIG HELE VEJEN TIL DESTINATIONEN.

TRÅDLØS INTEGRATION

TRÅDLØS APPLE CARPLAY OG ANDROID AUTO SPEJLER DINE FORETRUKNE APPS I HØJ OPLØSNING.

ALPINE CONNECTIVITY

OPLEV 5 ÅRS INTERNETFORBINDELSE MED 10 GB DATA PR. MÅNED INKLUDERET.

TILPAS INFOTAINMENT MED APPS, LYD, VIDEO, GAMING, OPLADNING OG MEGET MERE — INKLUSIV PARTNERAPPS SOM CANAL+, WAZE, AMAZON MUSIC OG SONGPOP FOR ALPINE.




PERFORMANCE I HVER DETALJE

ET RACER-DNA I EN NY SILHUET. ALPINES MOTORSPORTS-
EKSPERTISE FORENES MED FLEKSIBILITETEN FRA EN PREMIUM
FEMPERSONERS KABINE.



STARTKONTROL OG OVERHALING

ET EKSKLUSIVT FORMEL 1 INSPIRERET ALPINE-RAT. OVERTAKE-
KNAPPEN BRINGER INTENSE KØREOPLEVELSER UD PÅ VEJEN.
DET KARAKTERISTISKE ALPINE FEEL@ONE COCKPIT CENTRERER SIG
OM FØREREN OG GIVER 100% KONTROL.



TRACK MODE

NEW TRACK MODE. ALPINE TELEMETRICS GIVER DATAANALYSE OG COACHING VIA EN DEDIKERET SMARTPHONE-APP MED LIVE DATAOVERVÅGNING OG UDFORDRINGER, DER UDVIKLER DINE KØREEVNER.



INSPIRERET AF MOTORSPORT

FORMET AF VINDEN. EN NØJE UDVIKLET AERODYNAMISK
PROFIL MED FRONTVINGE GIVER ÆGTE INSPIRATION
FRA FORMEL 1 OG MOTORSPORTENS VERDEN.

A L P I N E

FRANSK INGENIØRKUNST

FRANSK EKSPERTISE FORMER EN NY SILHUET MED
ALPINE A390. FREMSTILLET I DIEPPE I EKSKLUSIVE
ALPINE-KARROSSERIFARVER.






HÅNDVÆRK FRA DIEPPE

ALPINE A390 ER EN SPORT FASTBACK MED
FRANSK DESIGNARV. DEN BYGGES PÅ ALPINE
DIEPPE JEAN RÉDÉLÉ FABRIKKEN I DE SAMME
HALLER SOM ALPINE A110 BLEV BYGGET.

13-HØJTTALERE DEVIALET-LYDANLÆG

ALPINE A390 ER UDSSTYRET MED ET 13-HØJTTALERS DEVIALET
HIGH-FIDELITY LYDANLÆG. DEVIALET XTREMESOUND TILBYDER EN UNIK
"SPACE"-TILSTAND, HVOR DU KAN VÆLGE MELLEM 5 LYDPROFILER OG FÅ
EN LEVENDE, MEDRIVENDE LYDOPLEVELSE UNDER KØRSLLEN.



SABELT® FORMSTØBTE SÆDER

ALPINE SPORTSSÆDER FRA SABELT BRINGER INTUITIV STØTTE OG
MOTORSPORTSFØLELSE IND I KABINEN. FORMSTØBTE SÆDER I KULFIBER
[EKSTRAUDSTYR] UNDERSTREGER DEN UNIKKE ALPINE-LETHED.



T SPORT EV

A39

TREAD PLIES: 2 POLYESTER + 2 STEEL + 1 POLYAMIDE
SIDEWALL PLIES: 2 POLYESTER

MICHELIN KONTROL

PERFORMANCE-DÆK FRA MICHELIN
MED A39-MARKERING SIKRER OPTIMALT
VEJGREB OG PRÆCISION.



OP TIL 1.643 LITER BAGAGERUM.

ALPINE A390 ER DEN MEST ALSIDIGE ALPINE TIL DATO.
OP TIL 1.643 LITER BAGAGEKAPACITET FLEKSIBLE
OPBEVARINGSLØSNINGER OG DOBBELTBUND I BAGAGERUM.



32 AVANCEREDE FØRER-ASSISTENTSYSTEMER”




ADAPTIV FARTPILOT

ALPINE A390 HOLDER AUTOMATISK SIKKER AFSTAND TIL FORANKØRENDE VED AT ACCELERERE OG BREMSE I FORHOLD TIL TRAFIK OG VEJFORHOLD. RESULTATET ER EN SIKKER OG JÆVN KØREOPLEVELSE.



LED MATRIX VISION-FORLYGTER

SYSTEMET TILPASSER AUTOMATISK LYSKEGLENES FORM FOR AT UNDGÅ BLÆNDING AF MODKØRENDE TRAFIK OG OPTIMERE DIT NATTESYN – OGSÅ UNDER UDFORDRENDE VEJFORHOLD.



AUTOMATISK NØDBREMSE VED BAKNING

A390 REGISTRERER FORHINDRINGER UNDER BAKNING, ADVARER OM KOLLISIONSRISIKO OG ØGER BREMSEKRAFTEN. REAGERES DER IKKE, AKTIVERES BREMSERNE AUTOMATISK.



AKTIV KØREASSISTENT*

SYSTEMET TILPASSER HASTIGHEDEN EFTER VEJFORHOLD, HOLDER SIKKER AFSTAND OG SIKRER, AT BILEN FORBLIVER CENTRERET I VOGNBANEN. I TÆT TRAFIK STOPPER OG GENSTARTER ALPINE A390 AUTOMATISK.



3D KAMERA MED 360° UDSYN

FIRE HD-KAMERAER SKABER ET KOMPLET 360° 3D-OVERBLIK AF BILENS OMGIVELSER OG GØR PARKERING MERE PRÆCIS, SIKKER OG OVERSKUELIG.



ADVARSEL FOR PASSAGER VED UDSSTIGNING

SYSTEMET ADVARER, HVIS ET KØRETØJ NÆRMER SIG BAGFRA, NÅR DØREN ÅBNES, FOR ØGET SIKKERHED VED UDSSTIGNING.





ALPINE A390 GTS*



ALPINE A390 GT

MODELLER

FÆLGE



20" CRISTAL
DIAMOND CUT ALUFÆLGE



20" CRISTAL
SORTE ALUFÆLGE
[ATELIER TILVALG]



21" SNOWFLAKE
SORTE ALUFÆLGE
[ATELIER TILVALG]



21" SNOWFLAKE
DIAMOND CUT

FARVER



SORT PROFOND



BLÅ ABYSSE



BLÅ ALPINE VISION



SØLV MERCURE



HVID TOPAZE



GRÅ TONNERRE MAT [ATELIER TILVALG]



TILBEHØR



DOBBELT BUND



AFTAGELIGT ANHÆNGERTRÆK



ALUMINIUM TAGBØJLER



ALPINE TEKSTIL GULVMÅTTER



SKIHOLDER TIL 4 PAR



BESKYTTELSESOVERTRÆK

TEKNISKE SPECIFIKATIONER

	A390 GT	A390 GTS
ELMOTORER		
MAKSIMAL EFFEKT [FOR/BAG]	400 HK – 295 KW [98,3 KW/2 X 98,3 KW]	470 HK – 345 KW [115 KW/2 X 115 KW]
MAKSIMALT DREJNINGSMOMENT [FOR/BAG]	661 NM [239 NM/2 X 211 NM]	824 NM [300 NM/2 X 262 NM]
ANTAL ELMOTORER	3 ELMOTORER [1 FOR, 2 BAG]	
ELMOTORTYPE	SYNCRONMOTOR MED SPOLET ROTOR FORAN OG PERMANENTMAGNET-ROTOR BAGTIL.	
BATTERI		
BATTERI KAPASITET [NET]	89 KWH	
TEKNOLOGI	LITHIUM-ION – NMC	
GARANTI	8 YEARS / 160.000 KM	
TRANSMISSION		
TRANSMISSIONS TYPE	FIREHJULSTRÆK [AWD] MED ALPINE ACTIVE TORQUE MOMENTFORDELING	
CHASSIS		
CHASSIS	ALPINE SPORT-UNDERVOGN MED HYDRAULISKE STØDDÆMPERE	
KARROSSERI	5-DØRS HATCHBACK, 5 SÆDER	
VENDEDIAMETER	11,0 M	
BREMSER	6-STEMPLEDE BREMSEKALIBRE, FOR / ENKELTSTEMPLEDE BREMSEKALIBRE, BAG	
FORRESTE BREMSESKIVER [DIAMETER X TYKKELSE]	365 X 36 MM – VENTILEREDE	
BAGESTE BREMSESKIVER [DIAMETER X TYKKELSE]	350 X 20 MM – VENTILEREDE	
VÆGT		
EGENVÆGT [KLAR TIL KØRSEL]	2,124 KG	2,121 KG
MAKS. TRÆKKAPACITET [UDEN BREMSER / MED BREMSER]	750 KG/1,350 KG	
VÆGTFORDELING [FOR/BAG]	49%/51%	
YDELSE		
TOPFART	200 KM/T	220 KM/T
ACCELERATION 0-100 KM/T	4,8 SEK.	3,9 SEK.
ACCELERATION 0-400 M	13,1 SEK.	12,2 SEK.
ACCELERATION 0-1.000 M	24,1 SEK.	22,5 SEK.
FORBRUG/EMISSIONER^[1]		
TEST-NORM	WLTP	
CO2-UDLEDNING [KOMBINERET]	0G	
KOMBINERET BRÆNDSTOFFORBRUG MIN./MAKS.	18,7-20,4 KWH/100 KM [20"-21" HJUL]	
KOMBINERET RÆKKEVIDDE MIN./MAKS. [WLTP]	555-503 KM [20"-21" HJUL]	
OPLADNING		
MAKSIMAL AC-OPLADNINGSKAPACITET	TOVEJSOPLADNING 11 KW / 22 KW [EKSTRAUDSTYR]	
MAKSIMAL DC-OPLADNINGSKAPACITET	150 KW	190 KW *
VEJLEDENDE OPLADNINGSTID [SE SIMULATOR]: AC WALLBOX [32A / 11 KW – 32A 3-FASET] 22 KW AC OFFENTLIG LADER DC HURTIGLADER [200 KW]	OPLADNING FRA 20-80 % PÅ 8 TIMER / 5 TIMER 20 MIN. OPLADNING FRA 20-80 % PÅ 2 TIMER 40 MIN. OPLADNING FRA 15-80 % PÅ 29 MIN. + 2 TIMERS MOTORVEJ PÅ 23 MIN	OPLADNING FRA 20-80 % PÅ 8 TIMER / 5 TIMER 20 MIN. OPLADNING FRA 20-80 % PÅ 2 TIMER 40 MIN. OPLADNING FRA 15-80 % PÅ 25 MIN. + 2 TIMERS MOTORVEJ PÅ 20 MIN.*

* AFVENTER ENDELIG VALIDERING OG CERTIFICERING.

DIMENSIONER



	A390 GT	A390 GTS
A LÆNGDE [MM]	4.615	
B BREDE MED/UDEN SIDESPEJL [MM]	2.055/1.885	
C HØJDE [MM]	1.532	
D AKSELAFSTAND [MM]	2.708	
E OVERHÆNG FOR [MM]	925	
F OVERHÆNG BAG [MM]	982	
G FRIHØJDE [MM]	152/131	
BAGAGERUMSVOLUMEN UNDER HATTEHYLDE / MED BAGSÆDERNE LAGT NED	532 L/1.643 L	

STANDARD- OG EKSTRAUDSTYR

	A390 GT	A390 GTS
EXTERIØR		
AERODYNAMISK FRONTVINGE INSPIRERET AF MOTORSPORT	<input checked="" type="checkbox"/>	<input checked="" type="checkbox"/>
ALPINE LOGO PÅ FRONT [KROM FOR GT, SORT KROM FOR GTS]	<input checked="" type="checkbox"/>	<input checked="" type="checkbox"/>
ADAPTIVT FORLYGTESYSTEM MED LED MATRIX VISION-TEKNOLOGI	<input checked="" type="checkbox"/>	<input checked="" type="checkbox"/>
LED-KØRELYS MED ALPINES LYS-SIGNATUR [FOR OG BAG]	<input checked="" type="checkbox"/>	<input checked="" type="checkbox"/>
FRONTKOFANGER, SIDESKØRTER OG DIFFUSER	<input checked="" type="checkbox"/>	<input checked="" type="checkbox"/>
INTEGRERET BAGSPOILER	<input checked="" type="checkbox"/>	<input checked="" type="checkbox"/>
TONEDE BAGRUDER	<input checked="" type="checkbox"/>	<input checked="" type="checkbox"/>
ALPINE-LOGO PÅ FORSKÆRME [KROM FOR GT, SORT KROM FOR GTS]	<input checked="" type="checkbox"/>	<input checked="" type="checkbox"/>
MODEL BETEGNELSE PÅ BAGKLAP [KROM FOR GT, SORT KROM FOR GTS]	<input checked="" type="checkbox"/>	<input checked="" type="checkbox"/>
INGEN MODEL BETEGNELSE PÅ BAGKLAP	<input type="checkbox"/>	<input type="checkbox"/>
FRANSK FLAG PÅ C-STOLPE	<input type="checkbox"/>	<input type="checkbox"/>
SORTE HJULNAV MED ALPINE-LOGO OG KROMRING	<input checked="" type="checkbox"/>	<input type="checkbox"/>
SORTE HJULNAV MED ALPINE-LOGO OG SORT RING [TIL 21" OG 20" HELSORTE FÆLGE]	<input type="checkbox"/>	<input checked="" type="checkbox"/>
BLÅ HJULNAV MED ALPINE-LOGO OG SORT RING	<input type="checkbox"/>	<input type="checkbox"/>
HAJFINNE ANTENNE	<input checked="" type="checkbox"/>	<input checked="" type="checkbox"/>
FARVER		
INDFARVET TAG	<input checked="" type="checkbox"/>	<input checked="" type="checkbox"/>
SORT TAG	<input type="checkbox"/>	<input type="checkbox"/>
SPECIAL METAL - SORT PROFOND	<input type="checkbox"/>	<input type="checkbox"/>
SPECIAL METAL - SØLV MERCURE	<input type="checkbox"/>	<input type="checkbox"/>
SPECIAL METAL - HVID TOPAZE	<input checked="" type="checkbox"/>	<input checked="" type="checkbox"/>
SPECIAL METAL - BLÅ ABYSSE	<input type="checkbox"/>	<input type="checkbox"/>

STANDARDUDSTYR / EKSTRAUDSTYR / – IKKE TILGÆNGELIGT.

STANDARD- OG EKSTRAUDSTYR

	A390 GT	A390 GTS
SPECIAL METAL - BLÅ ALPINE VISION	<input type="radio"/>	<input type="radio"/>
SPECIAL ATELIER MAT FARVE - GRÅ TONNERRE MAT	<input type="radio"/>	<input type="radio"/>

HJUL OG DÆK

MICHELIN PILOT SPORT 4S-DÆK MED A39-MÆRKNING [TIL 21" HJUL]	<input type="radio"/>	<input checked="" type="radio"/>
MICHELIN SPORT EV-DÆK MED A39-MÆRKNING [TIL 20" HJUL]	<input checked="" type="radio"/>	<input type="radio"/>
MICHELIN CROSSCLIMATE 3 SPORT-DÆK MED A39-MÆRKNING [TIL 20" HJUL]	<input type="radio"/>	<input type="radio"/>
DÆKTRYKSOVERVÅGNING I REALTID	<input checked="" type="radio"/>	<input checked="" type="radio"/>
REPARATIONSSÆT TIL PUNKTERING	<input checked="" type="radio"/>	<input checked="" type="radio"/>
20" CRISTAL DIAMANTCUT ALUMINIUMSFÆLGE I SORT BRILLANT	<input checked="" type="radio"/>	<input type="radio"/>
21" SNOWFLAKE SMEDEDE DIAMANTCUT FÆLGE I SORT BRILLANT	<input type="radio"/>	<input checked="" type="radio"/>
20" CRISTAL ALUMINIUMSFÆLGE LAKERET I SORT [MAT FINISH] - ATELIER-TILVALG	<input type="radio"/>	<input type="radio"/>
21" SNOWFLAKE SMEDEDE FÆLGE LAKERET I SORT [MAT FINISH] - ATELIER-TILVALG	<input type="radio"/>	<input type="radio"/>

KALIBRE

ALPINE-MÆRKEDE 6-STEMPLEDE MONOBLOK FORRESTE BREMSEKALIBRE – ANODISEREDE	<input checked="" type="radio"/>	-
ALPINE-MÆRKEDE 6-STEMPLEDE MONOBLOK FORRESTE BREMSEKALIBRE – MALET I ALPINE BLÅ	<input type="radio"/>	<input type="radio"/>
ALPINE-MÆRKEDE 6-STEMPLEDE MONOBLOK FORRESTE BREMSEKALIBRE – MALET I ROUGE RACING RØD	<input type="radio"/>	<input checked="" type="radio"/>

INTERIØR

TOFARVET INTERIØR I HARMONISK KOMBINATION AF ALCANTARA OG NAPPA-LÆDER I DYB BLÅ OG GRÅ MED DOBBELTSYNINGER.	<input checked="" type="radio"/>	<input checked="" type="radio"/>
TOFARVET MIDTERKONSOL MED GRÅ SYNINGER OG ARMLÆN I NAPPA LÆDER.	<input checked="" type="radio"/>	<input checked="" type="radio"/>
SORT LOFTBEKLÆDNING I STOF	<input checked="" type="radio"/>	-
LOFTBEKLÆDNING I SORT ALCANTARA	<input type="radio"/>	<input checked="" type="radio"/>
ÆGTE KULFIBER DEKO-ELEMENTER I INSTRUMENTPANEL OG MIDTERKONSOL – ATELIER TILVALG	<input type="radio"/>	<input type="radio"/>
ÆGTE RAFFINERET INTEGRERET DEKO-ELEMENTER I INSTRUMENTPANEL OG MIDTERKONSOL – ATELIER TILVALG	<input type="radio"/>	<input type="radio"/>
ÆGTE KULFIBER PÅ BAGSIDEN AF SABELT-SÆDER – ATELIER TILVALG	<input type="radio"/>	<input type="radio"/>
ÆGTE SERGERET KULFIBER PÅ BAGSIDEN AF SABELT-SÆDER – ATELIER TILVALG	<input type="radio"/>	<input type="radio"/>
SORT RATNAV MED ALPINE-LOGO	<input checked="" type="radio"/>	<input checked="" type="radio"/>
BLÅT RATNAV MED ALPINE-LOGO	<input type="radio"/>	<input type="radio"/>

KOMFORT

TO-ZONE AUTOMATISK KLIMAANLÆG MED LUFTRENSNINGSFUNKTION	<input checked="" type="radio"/>	<input checked="" type="radio"/>
ALPINE I-KEY TIL NØGLEFRI ADGANG OG VELKOMSTSEKVEN	<input checked="" type="radio"/>	<input checked="" type="radio"/>
CENTRALLÅS	<input checked="" type="radio"/>	<input checked="" type="radio"/>
ELEKTRISK, OPVARMEDE OG AUTOMATISK FOLDBARE SIDESPEJLE MED INDSTIGNINGSLYS, PROJICERET ALPINE-LOGO	<input checked="" type="radio"/>	<input checked="" type="radio"/>
OPVARMET RAT I DYB BLÅ NAPPA LÆDER MED CENTERMARKERING	<input checked="" type="radio"/>	<input checked="" type="radio"/>
FOR- OG BAGRUDER MED ONE-TOUCH ELBETJENING	<input checked="" type="radio"/>	<input checked="" type="radio"/>
RAMMELØST AUTOMATISK NEDBLÆNDELIGT BAKSPEJL	<input checked="" type="radio"/>	<input checked="" type="radio"/>
MIDTERKONSOL MED GEARVÆLGERKNAPPER INSPIRERET AF ALPINE A110	<input checked="" type="radio"/>	<input checked="" type="radio"/>
MIDTERKONSOL MED OPBEVARING, ALPINE-BRANDING OG ARMLÆN MED BUTTERFLY-ÅBNING	<input checked="" type="radio"/>	<input checked="" type="radio"/>
SABELT SPORTSSÆDE I ÆGTE TOFARVET NAPPA LÆDER, ELEKTRISK JUSTERBART, OPVARMET OG MED MASSAGEFUNKTION	<input type="radio"/>	<input checked="" type="radio"/>
8-VEJS ELEKTRISK JUSTERBARE FØRER- OG PASSAGERSÆDER MED HUKOMMELSESFUNKTION VIA ALPINE PORTAL	<input type="radio"/>	<input checked="" type="radio"/>
SABELT SPORTSSÆDE I PERFORERET ALCANTARA, ELEKTRISK JUSTERBART OG OPVARMET	<input checked="" type="radio"/>	<input type="radio"/>
6-VEJS ELEKTRISK JUSTERBARE FØRER- OG PASSAGERSÆDER MED HUKOMMELSESFUNKTION VIA ALPINE PORTAL	<input checked="" type="radio"/>	<input type="radio"/>
STEMNINGSBELYSNING I KABINEN MED ALPINE-MONOGRAM [KAN TILPASSES I OP TIL 48 FARVER]	<input checked="" type="radio"/>	<input checked="" type="radio"/>
FØRERGENKENDELSE VIA KAMERA INTEGRERET I A-STOLPEN MED PROFILSTYRING	<input checked="" type="radio"/>	<input checked="" type="radio"/>
4 × USB-C OG 2 × 12 V-UDTAG	<input checked="" type="radio"/>	<input checked="" type="radio"/>

STANDARDUDSTYR / EKSTRAUDSTYR / – IKKE TILGÆNGELIGT.

	A390 GT	A390 GTS
TRÅDLØS SMARTPHONE-OPLADER	<input checked="" type="radio"/>	<input checked="" type="radio"/>
BAGSÆDE MED 3 NAKKESTØTTER	<input checked="" type="radio"/>	<input checked="" type="radio"/>
60/40 SPLIT-BAGSÆDE, DER KAN FOLDES NED	<input checked="" type="radio"/>	<input checked="" type="radio"/>
ELEKTRISK BAGKLAP	<input checked="" type="radio"/>	<input checked="" type="radio"/>
BAGRUDEOPVARMNING	<input checked="" type="radio"/>	<input checked="" type="radio"/>

MULTIMEDIA

FULDT DIGITALT INSTRUMENTPANEL MED 4 MODE-INDSTILLINGER [12" DISPLAY]	<input checked="" type="radio"/>	<input checked="" type="radio"/>
FORBUNDET MULTIMEDIESYSTEM ALPINE PORTAL 12" MED INTEGRERET GOOGLE BUILT-IN	<input checked="" type="radio"/>	<input checked="" type="radio"/>
CONNECTED SERVICES-PAKKE MED INTERNETDATA [2 GB PR. MÅNED INKLUDERET I 5 ÅR]	<input checked="" type="radio"/>	<input checked="" type="radio"/>
DEVIALET HIGH-FIDELITY LYDANLÆG MED 13 HØJTALERE	<input checked="" type="radio"/>	-
DEVIALET XTREMESOUND-LYDANLÆG MED 13 HØJTALERE OG SPACE-TILSTAND FOR EN MERE OMSLUTTENDE LYDOPLEVELSE	<input type="radio"/>	<input checked="" type="radio"/>
ALPINE TELEMETRICS EXPERT	<input type="radio"/>	<input checked="" type="radio"/>
TRÅDLØS SMARTPHONE-SPEJLING VIA ANDROID AUTO / APPLE CARPLAY	<input checked="" type="radio"/>	<input checked="" type="radio"/>
INTEGRERET BRUGERVEJLEDNING I BILENS MULTIMEDIESYSTEM	<input checked="" type="radio"/>	<input checked="" type="radio"/>

SIKKERHED OG KØRSEL

AUTOMATISKE LYGTER OG VISKERE MED REGNSENSOR	<input checked="" type="radio"/>	<input checked="" type="radio"/>
AUTOMATISK SKIFT MELLE M FJERN- OG NÆRLYS	<input checked="" type="radio"/>	<input checked="" type="radio"/>
ALPINE SPORT-CHASSIS MED HYDRAULISKE STØDDÆMPERE	<input checked="" type="radio"/>	<input checked="" type="radio"/>
ALPINE ACTIVE MOMENTFORDELING MED 3 ELMOTORER OG FIREHJULSTRÆK	<input checked="" type="radio"/>	<input checked="" type="radio"/>
ALPINE KØREPROGRAMVÆLGER PÅ RATTET	<input checked="" type="radio"/>	<input checked="" type="radio"/>
RCH-KNAP PÅ RATTET TIL REGENERATIV BREMSNING MED MULIGHED FOR ONE-PEDAL MODE	<input checked="" type="radio"/>	<input checked="" type="radio"/>
KØREDYNAMIKSYSTEM: ELEKTRONISK STABILITETSKONTROL [ESC/ESP] OG BAKKEASSISTENT	<input checked="" type="radio"/>	<input checked="" type="radio"/>
INTELLIGENT ADAPTIV FARTPILOT OG HASTIGHEDSBEGRÆNSER	<input checked="" type="radio"/>	<input checked="" type="radio"/>
DRIVING-PAKKE [AKTIV FØRERASSISTENT OG HÅNDFRI PARKERING]	<input checked="" type="radio"/>	<input checked="" type="radio"/>
ADVARSEL FOR SIKKER AFSTAND	<input checked="" type="radio"/>	<input checked="" type="radio"/>
NØDBREMSEASSISTENT	<input checked="" type="radio"/>	<input checked="" type="radio"/>
AVANCERET OPMÆRKSOMHEDSREGISTRERING MED NØDSTOPSASSISTENT [TILGÆNGELIG FRA 2026]	<input checked="" type="radio"/>	<input checked="" type="radio"/>
VOGNBANEASSISTENT	<input checked="" type="radio"/>	<input checked="" type="radio"/>
BLINDVINKELADVARSEL OG -JUSTERING	<input checked="" type="radio"/>	<input checked="" type="radio"/>
ADVARSEL FOR SIKKER UDSIGNING AF PASSAGERER	<input checked="" type="radio"/>	<input checked="" type="radio"/>
OVERVÅGNING AF FØREROPMÆRKSOMHED	<input checked="" type="radio"/>	<input checked="" type="radio"/>
SKILTEGENKENDELSE MED ADVARSEL VED HASTIGHEDSOVERSKRIDELSE	<input checked="" type="radio"/>	<input checked="" type="radio"/>
AUTOMATISK NØDBREMSE I BY- OG LANDEVEJSTRAFIK [MED REGISTRERING AF BILER, FODGÆNGERE OG TOHJULEDE SAMT I KRYDS]	<input checked="" type="radio"/>	<input checked="" type="radio"/>
ADVARSEL VED FODGÆNGER BAG BILEN UNDER BAKNING	<input checked="" type="radio"/>	<input checked="" type="radio"/>
ADVARSEL VED UDKØRSEL FRA PARKERINGSPLADS [KØRETØJER OG FODGÆNGERE]	<input checked="" type="radio"/>	<input checked="" type="radio"/>
PARKERINGSASSISTENT FOR, I SIDEN OG BAG [12 ULTRALYDSSENSORER]	<input checked="" type="radio"/>	<input checked="" type="radio"/>
360° KAMERA MED FUGLEPERSPEKTIV	<input checked="" type="radio"/>	<input checked="" type="radio"/>
NØDOPKALDSSYSTEM	<input checked="" type="radio"/>	<input checked="" type="radio"/>
7 AIRBAGS: 2 FRONTAIRBAGS, 2 SIDEAIRBAGS, 2 GARDINAIRBAGS, 1 CENTRAL AIRBAG [VED ALPINE SPORTSSÆDE]	<input checked="" type="radio"/>	<input type="radio"/>
6 AIRBAGS: 2 FRONTAIRBAGS, 2 SIDEAIRBAGS, 2 GARDINAIRBAGS [VED SABELT SPORTSSÆDE]	<input type="radio"/>	<input checked="" type="radio"/>
DEAKTIVERING AF PASSAGERAIRBAG	<input checked="" type="radio"/>	<input checked="" type="radio"/>
ISOFIX-BESLAG TIL BAGSÆDER I YDERPOSITION	<input checked="" type="radio"/>	<input checked="" type="radio"/>
ELEKTRISK PARKERINGSBREMSE MED AUTO-HOLD FUNKTION	<input checked="" type="radio"/>	<input checked="" type="radio"/>
SELEPÅMINDELSE	<input checked="" type="radio"/>	<input checked="" type="radio"/>
AKUSTISK FODGÆNGERADVARSEL	<input checked="" type="radio"/>	<input checked="" type="radio"/>
SUPERLOCK [TIL HØJRESTRYRET VERSION]	<input checked="" type="radio"/>	<input checked="" type="radio"/>

STANDARD- OG EKSTRAUDSTYR

	A390 GT	A390 GTS
ELEKTRISKE SPECIFIKATIONER		
BATTERI PÅ 89 KWH MED 8 ÅRS GARANTI ELLER 160.000 KM	●	●
11 KW TREFASET AC-OPLADER TIL TOVEJSOPLADNING	●	●
22 KW TREFASET AC-OPLADER TIL TOVEJSOPLADNING	○	○
V2L-ADAPTER [VEHICLE-TO-LOAD]	○	○
VARMEPUMPE	●	●
OPLADNINGSKABEL TIL LADESTATION [MODE 3, TYPE 2, TREFASET, 5 M]	●	●

TILBEHØR

FÆLGE

20" CRISTAL DIAMANTSKÅREDE ALUMINIUMSFÆLGE I NOIR BRILLANT	●	●
20" CRISTAL ALUMINIUMSFÆLGE LAKERET I SORT [MAT FINISH]	●	●
21" SNOWFLAKE SMEDEDE DIAMANTSKÅRNE FÆLGE I NOIR BRILLANT	●	●
21" SNOWFLAKE SMEDEDE FÆLGE LAKERET I SORT [MAT FINISH]	●	●
ALPINE NAVKAPSEL - SORT MED KROM KANT	●	●
ALPINE NAVKAPSEL - SORT MED SORT KANT	●	●
ALPINE NAVKAPSEL - BLÅ MED KROM KANT	●	●
ALPINE NAVKAPSEL - BLÅ MED SORT KANT	●	●
ALPINE VENTILHÆTTER	●	●

GULVMÅTTER

ALPINE TEKSTILMÅTTER	●	●
----------------------	---	---

LIVET OMBORD

HANDPRESSO - BÆRBAR KAFFEMASKINE	●	●
BØJLE TIL MULTIFUNKTIONSSYSTEM PÅ NAKKESTØTTE	●	●
MAGNETISK SMARTPHONE-HOLDER TIL VENTILATIONSÅBNING	●	●

BAGAGERUMSINDRETNING

ALPINE BAGAGERUMSBAKKE	○ ^[1]	○ ^[1]
DOBBELTBUND TIL OPBEVARING AF LADEKABLER	○ ^[1]	○ ^[1]

KARROSSERI BESKYTTELSE

INDENDØRS BESKYTTELSESOVERTRÆK	●	●
--------------------------------	---	---

ANHÆNGERTRÆK

AFTAGELIGT ANHÆNGERTRÆK	●	●
13/7-POLET ADAPTER TIL ANHÆNGERTRÆK	●	●
CYKELHOLDER TIL 2 CYKLER PÅ ANHÆNGERTRÆK	●	●
CYKELHOLDER TIL 3 CYKLER PÅ ANHÆNGERTRÆK	●	●

TAGBAGAGE

TAGBØJLER I ALUMINIUM	●	●
SKIHOLDER TIL 4 PAR SKI MONTERET PÅ TAGBØJLER	●	●
SKIHOLDER TIL 6 PAR SKI MONTERET PÅ TAGBØJLER	●	●
ALPINE 480 L TAGBOKS	●	●
CYKELHOLDER TIL TAGBØJLER, 1 CYKEL	●	●

	A390 GT	A390 GTS
REDNING OG VARSLING		
1 KG BRANDSLUKKER	●	●
ALPINE SIKKERHEDSKIT	●	●
INDBRUDSSIKRING OG OVERVÅGNING		
LÅSEBOLTE I ALUMINIUMGRÅ ELLER SORT	●	●
YDRE SIKRINGSSYSTEM MED LØFTEBESKYTTELSE	●	●
TYVERISIKRING TIL OBD-STIK	●	●

SNEKÆDER

POLAR GRIP SNEKÆDER TIL 20" OG 21»	○	○
E9 PREMIUM SNEKÆDER TIL 20» OG 21"	○	○

LADEKABLER OG STIK


LADEKABEL TIL TYPE K-HUSHOLDNINGSSTIK [DANMARK] 6,5 M 2,3 KW [6 A]	●	●
LADEKABEL TIL E/F-HUSHOLDNINGSSTIK [EUROPA] 6,5 M 2,3 KW [10 A]	●	●
LADEKABEL T2-T2 6,5 M 11 KW [20 A]	●	●
LADEKABEL T2-T2 6,5 M 22 KW [32 A]	●	●

TILBEHØR TIL OPLADNING

FOLDBAR OPBEVARING TIL LADEKABEL	●	●
POWER-TO-OBJECT-ADAPTER [V2L TOVEJSOPLADNING]	●	●
V2L-ADAPTER [TOVEJS OPLADNING] TYPE F	●	●
V2L-ADAPTER [TOVEJS OPLADNING] TYPE E	●	●

● TILBEHØR TILGÆNGLIGT TIL VERSION / ○ TILBEHØR TILGÆNGLIGT TIL VERSION MED BEGRÆNSNING.

[1] VENDBAR BAGAGERUMSBAKKE OG DOBBELT BUND TIL KABELOPBEVARING ER IKKE KOMPATIBLE.



SELVOM DER ER GJORT ALT FOR AT SIKRE NØJAGTIGHEDEN AF OPLYSNINGERNE I DENNE BROCHURE, FORBEHOLDER ALPINE SIG RETTEN TIL UDEN VARSEL AT ÆNDRE MODELLER, SPECIFIKATIONER, UDSTYR OG TILBEHØR. OPLYSNINGER KAN BLIVE FORÆLDEDE ELLER AFVIGE FRA DET FAKTISKE PRODUKT, OG BØR DERFOR ALTID BEKRÆFTES HOS DIN ALPINE-FORHANDLER FØR KØB. BILLEDER KAN AFVIGE FRA DE FAKTISKE PRODUKTER. 10/2025. ALLE RETTIGHEDER FORBEHOLDNES.





ALPINE